

恩賜上野動物園 教育普及課 永井・金子あて FAX 03-3821-2493

※本申込書は、2月6日（木）の「猛獣脱出対策訓練」の取材申込書になります。

取材申込締切りは2月5日（水）17時です。

恩賜上野動物園「猛獣脱出対策訓練」 取材申込書

会社名	
担当者名	
参加人数	人 ※カメラ台数（ムービー 台・スチール 台）
連絡先 (部署名)	
電話番号	
FAX番号	
取材箇所 (希望する箇所に○をつけてください。)	<ol style="list-style-type: none"> 1. ツル舎前 2. ゾウ舎前 3. 総合案内所前
<p>上記のとおり、2月6日（木）の取材を申し込みます。</p> <p style="text-align: center;">恩賜上野動物園 教育普及課（永井・金子）</p> <p style="text-align: center;">FAX 03-3821-2493</p> <p style="text-align: center;">TEL 03-3828-5171（17時まで）</p> <p style="text-align: center;">03-3822-5803（直通）</p>	

恩賜上野動物園 取材案内図

別紙3







はじまりはいつも上野から
ueno ZOO

弁天門
(出口のみ)
京成線上野駅、アメ横、御徒町方面

↓ JR上野駅公園口、美術館、博物館方面

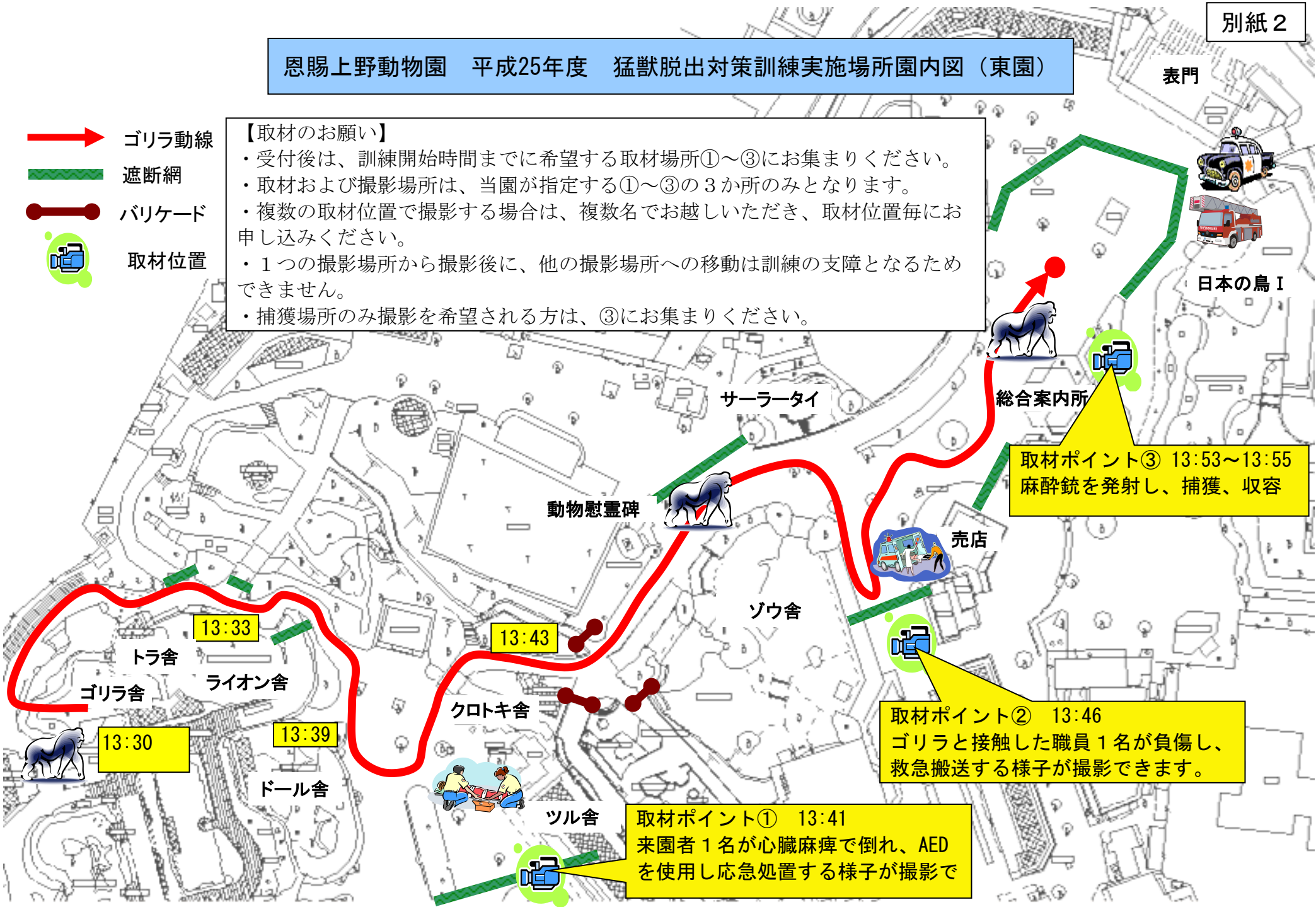
恩賜上野動物園 平成25年度 猛獣脱出対策訓練実施場所園内図（東園）

表門

-  ゴリラ動線
-  遮断網
-  バリケード
-  取材位置

【取材のお願い】

- ・受付後は、訓練開始時間までに希望する取材場所①～③にお集まりください。
- ・取材および撮影場所は、当園が指定する①～③の3か所のみとなります。
- ・複数の取材位置で撮影する場合は、複数名でお越しいただき、取材位置毎にお申し込みください。
- ・1つの撮影場所から撮影後に、他の撮影場所への移動は訓練の支障となるためできません。
- ・捕獲場所のみ撮影を希望される方は、③にお集まりください。



取材ポイント③ 13:53～13:55
 麻酔銃を発射し、捕獲、収容

取材ポイント② 13:46
 ゴリラと接触した職員1名が負傷し、
 救急搬送する様子が撮影できます。

取材ポイント① 13:41
 来園者1名が心臓麻痺で倒れ、AED
 を使用し応急処置の様子が撮影で

日本の鳥 I

総合案内所

売店

ゾウ舎

サーラータイ

動物慰霊碑

クロトキ舎

ツル舎

ドール舎

ライオン舎

ゴリラ舎

トラ舎

13:30

13:33

13:43

13:39

13:41