

団体入園のご案内

1. ご来園の前に

(1) 来園予約・下見（実地踏査）について

- ・ 団体でのご来園より前に、実地踏査（下見）、または電話での予約をお願いします。その際に、ご来園人数と内訳、団体種別等をお伺いします。

問合せ先： 案内係 <tel:042-591-1611>（代）8時30分～17時 ※休園日を除く

(2) 下見（実地踏査）

- ・ 下見の際は入園料が免除となります。あらかじめご来園日時と人数を電話にてお知らせください。予約一団体につき1回でお願いいたします。案内係 <tel:042-591-1611>（代）
- ・ 当日はチケット売場窓口に【実地踏査受付票】をご提出ください。入園手続、動物の展示状況等について説明し、必要な書類をお渡しします。15時までにお越しください。
- ・ ゴールデンウィークや春秋の祝日など、繁忙日はできるだけ避けてお越しください。

(3) 駐車場について

- ・ 当園には一般向けの駐車場はありません。周辺の民間有料駐車場をご利用ください。
有料駐車場の一例：(株)京王ストア <tel:080-1033-4161> ※バス利用は要予約
- ・ 乗り降りのみであれば、動物園横に公共のロータリーがあります。
- ・ 障害者用駐車場がモノレール駅舎下にあります。駐車台数に限りがありますので、ご注意ください。ご利用の際は警備員に【入園申込書】をご提示ください。

(4) 団体向けプログラムについて

- ・ 学校活動や一般の団体・グループのために、教材の貸出やガイド等のプログラムを用意しています。ご希望の方は、【教材ご案内】【ガイドのご案内】を参照のうえ、下記へお問合せください。

動物解説員 <tel:042-591-1611>（代）8時30分～17時

(5) 来園日程の変更について

- ・ ご来園が中止または延期になる場合は、必ず、当日の朝9時30分までに案内係へご連絡ください。
案内係 <tel:042-591-1611>（代）8時30分～17時 ※休園日を除く

2. 入園料について

(1) 団体割引について

- ・ 入園券を20枚以上一括で購入する場合、団体割引料金になります。【入園申込書】にご記入のうえ、窓口へご提出ください。なお団体券は購入後の追加購入・払戻ができません。

団体割引料金(通常料金)：一般 480円(600円) 中学生 160円(200円) 65歳以上 240円(300円)

※65歳以上券の購入時には、年齢の確認をさせていただきます。

(2) 入園料の免除について

- ・ 保育園・幼稚園、小・中学校、児童福祉施設・障害者福祉施設、病院等が、正規教科の校外学習などでそろって一緒に入園する場合に、園児、生徒、施設利用者と引率教職員、介護者、および業者カメラマン、添乗員の入園料が免除されます（保護者の方は有料です）。【入園申込書】にご記入のうえ、入園時にご提出ください。

3. 園内施設について

(1) 広場等の利用

- ・ 広場の面積やベンチの席数については、【広場マップ】をご参照ください。
- ・ 予約は受け付けておりません。譲り合っただけのご利用にご協力ください。
- ・ 荷物やシートを広げての場所取りはご遠慮ください。荷物を置く場合は一箇所にまとめて、必ず引率者等が付いてください。
- ・ 昼 12 時前後は利用が集中し、混雑することがあります。時間や人数をずらしてのご利用や、複数箇所のご検討をお願いします。
- ・ サバンナキッチンやコアラ館下売店など室内の休憩所は、一般のお客様優先となります。団体でご利用の際は、当日売店係員にご相談ください。混雑状況等によっては、ご利用いただけない場合があります。

(2) ライオンバス ※事前予約は受け付けておりません

- ・ バス 1 台につき定員 25 名 (大人)、1 人 1 回に購入できる乗車券の枚数は、最大 25 枚です。10 枚以上購入の場合は、券売所窓口をおすすめします。
- ・ 貸切には対応していません。一般のお客様と一緒に乗車していただきます。
- ・ 乗車時間の 15 分前にはライオンバスステーションに到着し、10 分前よりステーション 1 階にて乗車準備をしていただきます。

(3) シャトルバス (アジア園を走る無料の移動用バス)

- ・ 団体ではご利用いただけませんが、障害者福祉施設等がご利用希望の場合は、当日シャトルバス係員にご相談ください。
- ・ 悪天候の場合や混雑時は、乗り場やルートの変更または運行を休止することがあります。

(4) 園内放送

- ・ 静かにゆったりと園内をご観覧いただくために、園内放送を制限しています。団体の集合放送や、大人同士の待ち合わせ・呼び出し放送は、お受けしておりません。お帰りの集合場所・時刻等は、事前に周知をお願いいたします。

4. その他

(1) 観覧中の病気や怪我について

- ・ ウォッチングセンターに救護室がありますが、医師や看護師は常駐していません。ご要望により医療機関へのご案内、救急車の要請を行います。急病や怪我が発生した際は、案内係 tel:042-591-1611(代)までご連絡いただくか、ウォッチングセンター内案内所、または、お近くの動物園職員・警備員にお知らせください。

(2) 迷子、落し物

- ・ 案内係 tel:042-591-1611(代)までご連絡いただくか、ウォッチングセンター内案内所、または、お近くの動物園職員・警備員にお知らせください。

(3) 緊急時について

- ・ 災害発生時は、係員の誘導や園内放送の指示により、園内正門前付近またはウォッチングセンター前の正門広場へ移動していただきます。

近隣の日野市指定避難場所は、明星大学、夢が丘小学校、日野第三中学校、日野市教育センターの 4 か所です。

[入園当日手続きの流れ]

- ①ご予約時間に、皆様そろった状態でお越しください。
- ②団体列先頭の引率の方が、正門前で待機しているスタッフに記入済みの【入園申込書】を渡してください。
- ③入園申込書の内容が確認できたら、そのままご入園いただきます。最後尾の引率の方は、「これで全員です」とスタッフへお伝えください。
- ④入園券をご利用の方は一人ずつご提示ください。入園券に日付スタンプを押してご入園いただきます。

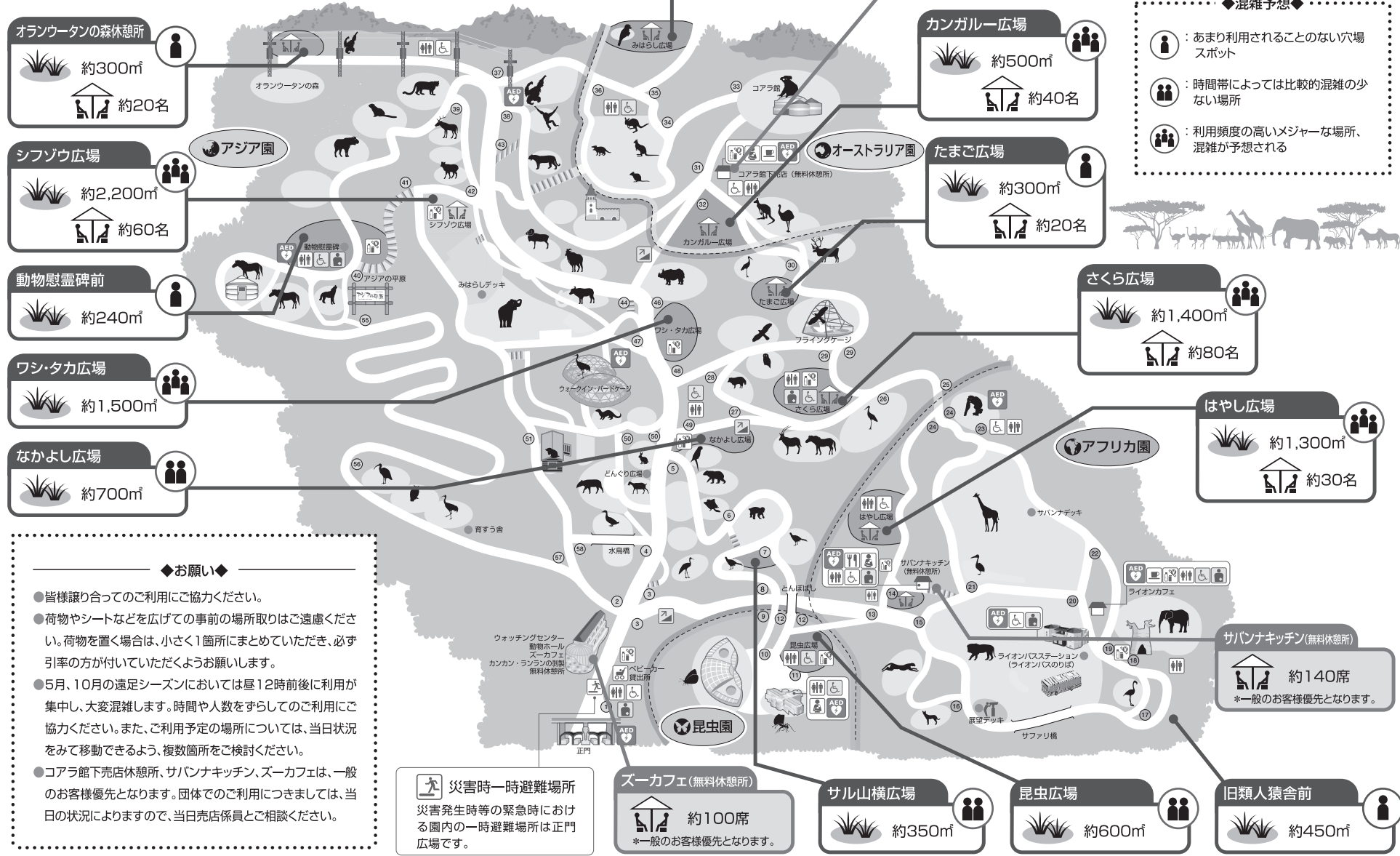
【お願い】

- ・ご入園前の正門前での待機はご遠慮ください。集まっのレクリエーションなどは、ご入園後に正門広場にてお願いいたします。
- ・正門前での集合写真撮影は、混雑時はお断りする場合があります。
- ・入園前のお手洗いのご利用は、ご遠慮ください。
- ・入園申込書、入園券などあらかじめご準備のうえ、お越しください。
- ・ご到着が予約時間より遅れる場合は、必ずご連絡ください。
- ・有料の方が含まれる団体の場合、入園券の事前購入にご協力ください。当日購入の場合は、受付前に、代表の方が窓口でご購入くださいますよう、お願いいたします。
- ・ご入園時にマットによる靴底の消毒にご協力ください。

《その他、注意事項》

- ・他のお客様に迷惑がかかる行為および飼育動物に影響を及ぼすような行為はご遠慮ください。
- ・動物の健康管理上、飼育舎近くでの動物に向けたフラッシュ撮影はご遠慮ください。
- ・犬や猫、その他ペットを連れての入園はできません。身体障害者補助犬は入園できます。
- ・園内での植物・動物の採取はできません。虫あみ・虫かごなどの持ち込みもできません。また、園内に虫などを放さないでください。
- ・園内での火の使用はできません。コンロ・花火などの持ち込みもできません。
- ・次のものは持ち込めません：三輪車やキックボードなどの乗り物、ボールやラケット、凧などの遊具、ラジオや楽器、ホイッスル、拡声器など音の出るもの、風船や形が奇抜なもの
- ・園内での無線機の使用はご遠慮ください。
- ・飼育動物、園内に生息している生物（カラス・ハトなど）にエサを与えないでください。
- ・園内は禁煙です。
- ・ゴミの持ち帰り、園内の美化にご協力ください。
- ・園路をシャトルバスが走行しています。お子様のグループ行動等の際に、走行中のバスに近寄らないよう、ご注意ください。
- ・昆虫園、コアラ館など室内展示場内では、大きい声を出さない・展示物、展示ケースやガラス面にさわらない等、ご注意ください。また、長時間の滞在を避け、一般来園者の方と譲り合っのご観覧に、ご協力をお願いいたします。
- ・発熱症状（おおむね 37.5℃以上）のある方は、ご入園をお断りする場合があります。

多摩動物公園 広場マップ



◆混雑予想◆

- : あまり利用されることのない穴場スポット
- : 時間帯によっては比較的混雑の少ない場所
- : 利用頻度の高いメジャーな場所、混雑が予想される

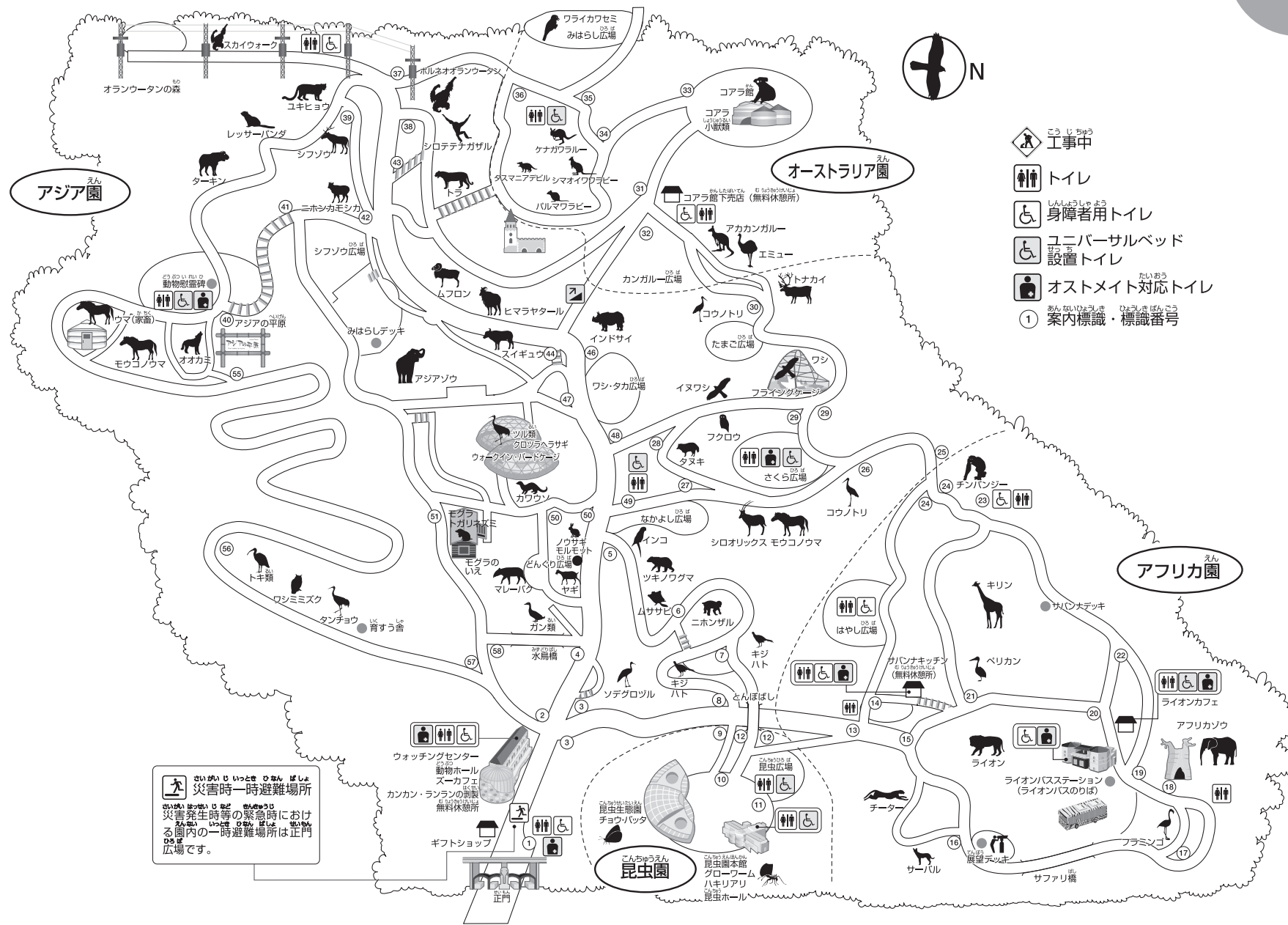
◆お願い◆

- 皆様譲り合ってのご利用にご協力ください。
- 荷物やシートなどを広げての事前の場所取りはご遠慮ください。荷物を置く場合は、小さく1箇所にまとめていただき、必ず引率の方が付いていただくをお願いします。
- 5月、10月の遠足シーズンにおいては屋12時前後に利用が集中し、大変混雑します。時間や人数をずらしてのご利用にご協力ください。また、ご利用予定の場所については、当日状況を見て移動できるよう、複数箇所をご確認ください。
- コアラ館下売店休憩所、サバンナキッチン、ズーカフェは、一般のお客様優先となります。団体でのご利用につきましては、当日の状況によりまますので、当日売店係員とご相談ください。

災害時一時避難場所
災害発生時等の緊急時における園内の一時避難場所は正門広場です。

子どもたちのしおりに印刷するときにご利用ください。...

園内
白黒地図



災害時一時避難場所
 さいがいじついつとせひなんばしょ
 さいがいじついつとせひなんばしょ
 災害発生時等の緊急時における園内の一時避難場所は正門広場です。

教材のご案内

多摩動物公園

「動物のどこを見るのか」視点がはっきりしていると、動物の見方が深まり、より楽しく動物を見ることができます。多摩動物公園では、学校団体などをサポートするために、学年・見学コースに応じた教材を用意しています。来園目的にあった教材をご利用ください。教材 1 と 2 の両方の使用は、子どもたちが動物を見る視点を混乱させるため、お断りしています。

1 事前貸出教材

動物園に行く前に、学校で先生たちと遊びながら、動物を見る視点を養うための教材です。「ゾウのうんち大きいね！早く見たい！」といった、具体的なイメージをもつことができます。

保育園幼稚園年長～小学校低学年向き

① 動物ふしぎ発見ポケット（グッズの詰め合わせ）

- ・「アジア園（奥）」 トラ～モウコノウマ
- ・「アジア園（中）」 インドサイ～オランウータン
- ・「アフリカ園」

いずれも、実物大の模型や本物うんちなどのグッズが入っています。



例) アジア園（奥）

保育園幼稚園向き

保育園・幼稚園児には、紙芝居で動物への興味をひきつける「紙芝居セット」がおすすめです。

② 紙芝居セット（紙芝居とグッズの詰め合わせ）

- ・「オランウータン」・「コアラ」・「ニホンザル」
- ・「アフリカゾウ」・「キリン」



- ◆貸出期間：来園日の2週間くらい前～来園日（入園時に返却）
- ◆貸出方法：実地踏査時（来園日まで期間が空く場合は、後日取りに来ていただくか、着払いにて発送）
- ◆貸出数：1団体1つ。ただし、学年によって使い分ける場合は複数可能

2 動物クイズ

事前準備は、見学コースの確認だけです。当日は、動物を見ながらクイズをとくことで、動物の特徴を発見していきます。知識は必要ありません。クイズの答えは、動物を見て、動物から教えてもらうよう指導してください。班行動時に、子どもたちだけで楽しむこともできます。

主に小学校向き

- ・「アジア園（奥）」 オランウータン～モウコノウマ
- ・「アジア園（中）」 ムフロン～ユキヒョウ
- ・「アジア園（手前）」 ヤギ～インドサイ
- ・「アフリカ園」
- ・「オーストラリア園」



実地踏査時に、原本と解説をさしあげます。子どもひとりひとりが持てるように、刷り増ししてご利用ください。1エリア7～8問入っているので、先生方でクイズの数を調整してください。動物の居場所や動きによっては、答えをみつけるのに時間がかかることがあります。

お申込み・お問い合わせは、
動物解説員 まで

すべて無料です

実地踏査時・・・ウォッチングセンター内 **案内所**へお申し出ください。
(動物解説員が不在の時があります。後日電話でお申し込みください。)

電 話・・・042-591-1611（代表） 多摩動物公園 動物解説員

ガイドのご案内

多摩動物公園

主に以下のようなプログラムがあります。詳細は、目的に合わせ団体ごとに相談して決めるため、最短でも来園1ヶ月前にはご相談ください。

1 スポットガイド

※ 1回1クラスごとに、15～20分

1種類の動物について、一緒に動物を見ながら見方を指導します。

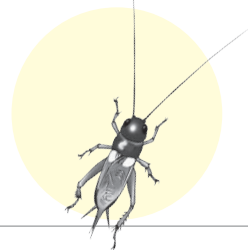


2 レクチャー

※ 1回1クラスごとに、30～60分

標本や写真などを使ったレクチャーです。学校での学習に沿った内容を相談して決めます。広場やホールで行います。

- 例) 小学1・2・5年生向け … 動物の赤ちゃん など
小学1～3年生向け … 身近な生きもの / 昆虫
小学4年生～ … 動物の体のつくり




3 動物クイズの答え合わせ

※ 30分程度

動物クイズ（裏面参照）でまわった後に、標本や写真を使って行います。広場やホールで実施します。

- 雨天時のみの依頼は、お受けしていません。
- 約束の時間をお守りください。到着が遅れそうな時はご連絡ください。到着時刻によっては実施できない場合があります。
- キャンセル（予定変更・来園中止・来園延期など）の際は、必ずご連絡ください。



お申込み・お問い合わせは、
動物解説員 まで

すべて無料です

実地踏査時・・・ウォッチングセンター内 **案内所**へお申し出ください。
(動物解説員が不在の時があります。後日電話でお申し込みください。)

電 話・・・042-591-1611 (代表) 多摩動物公園 動物解説員

実地踏査受付票

【団体区分】 該当の□にチェックを入れてください

| | |
|---------------|---|
| 保育所・園等 | <input type="checkbox"/> 認可 <input type="checkbox"/> 認可外届出あり <input type="checkbox"/> 認証 <input type="checkbox"/> 認定 <input type="checkbox"/> 家庭的保育事業 <input type="checkbox"/> 認定こども園 |
| | <input type="checkbox"/> 認可外届出なし <input type="checkbox"/> その他() (幼保連携型・幼稚園型 保育所型・地方裁量型) |
| 学校等 | <input type="checkbox"/> 幼稚園 <input type="checkbox"/> 小学校(普通級・特支級) <input type="checkbox"/> 中学校(普通級・特支級) |
| | <input type="checkbox"/> 幼稚園類似施設届出あり <input type="checkbox"/> 特別支援学校 <input type="checkbox"/> 公立高等学校 |
| | <input type="checkbox"/> 幼稚園類似施設届出なし <input type="checkbox"/> 私立高等学校 <input type="checkbox"/> 専門学校 <input type="checkbox"/> 大学 <input type="checkbox"/> その他() |
| その他 児童福祉施設 | <input type="checkbox"/> 学童クラブ届出あり <input type="checkbox"/> 児童館 <input type="checkbox"/> 放課後等デイサービス <input type="checkbox"/> 児童発達支援センター |
| | <input type="checkbox"/> 学童クラブ届出なし <input type="checkbox"/> その他() |
| 障害者福祉施設 | <input type="checkbox"/> 療養介護 <input type="checkbox"/> 入所(通所)支援施設 <input type="checkbox"/> 就労継続(移行)支援A・B <input type="checkbox"/> 福祉作業所 |
| | <input type="checkbox"/> その他() |
| 病院 | <input type="checkbox"/> 精神病院 <input type="checkbox"/> 精神科 <input type="checkbox"/> その他() |
| その他 | <input type="checkbox"/> 公民館 <input type="checkbox"/> 青年教室 <input type="checkbox"/> 適応指導教室 |
| | <input type="checkbox"/> 老人福祉施設 <input type="checkbox"/> 子ども会 <input type="checkbox"/> スポーツクラブ <input type="checkbox"/> 塾 <input type="checkbox"/> その他() |

【詳細情報】 下記枠内にご記入ください

| | | | | | |
|------------|---------|-------------------------------|----------------------------------|--------------------------|---|
| 団体 | ふりがな | | | | |
| | 正式名称 | (法人名:) | | | |
| | 所在地 | 〒() | 都道府県 | 市区郡 | |
| | TEL | () | FAX | () | |
| 来園予定日 | 日時 | 令和 年 月 日 () | <input type="checkbox"/> 雨天時のみ来園 | | |
| | 交通手段 | 徒歩・モノレール・京王線・車(バス・その他)・その他() | | | |
| | 目的 | 遠足・授業・催事・写生・修学旅行・その他() | | | |
| | 入園者内訳 | 引率者(教職員) | 名 | 一般(高校生以上) | 名 |
| | | 園児(歳児) | 名 | 65歳以上 | 名 |
| | | 小学生(年生) | 名 | ●団体券購入予定 無・有(購入日:当日・事前) | |
| 中学生(都内・都外) | | 名 | ●決済方法 現金・交通系IC・QR・クレジットカード | | |
| その他() | | 名 | ●領収証(現金/IC/QR)・利用明細書(クレジット) | | |
| | 介護者 | 名 | →宛名「 | | |
| | 写真師/添乗員 | 名 | 」 | | |
| 下見 | 園内マップ | 不要・要(部) | | ※上記団体正式名称と異なる場合のみご記入ください | |
| | 本日の人数 | 職員 | 名/名前[] | [] [] [] | |

| | | | |
|-------|--|-----|-----|
| 職員記入欄 | | パ | P |
| | | 済・未 | 有・無 |
| | | 受付 | 入力 |

東京都多摩動物公園長殿

入園申込書

下記のとおり、団体入園いたしたく申請いたします。

| | | | |
|----------------|---------|-------|-----|
| 団体正式名称 | ふりがな | | |
| | (法人名:) | | |
| 所在地 | (〒 -) | 都道府県 | 市区郡 |
| 代表者名 (学校長名) | | 電話番号 | () |
| 引率責任者名 | | 緊急連絡先 | () |

1 日 付 令和 年 月 日 ()

2 時 間 時 分から 時 分まで ※ / ()来園分

3 入園者数

| 無料入園者 | | 有料入園者 *20名以上で団体券を購入できます。 | |
|----------|---|-----------------------------|-----------------|
| 引率者(教職員) | 名 | 一般/保護者 | 名 |
| 園児(歳児) | 名 | 中学生 | 名 |
| 小学生(年生) | 名 | 65歳以上 | 名 |
| 中学生 | 名 | 合 計 | 名 |
| その他() | 名 | 一般(高校生以上) | 個人券¥600 団体券¥480 |
| 介護者 | 名 | 中学生 | 個人券¥200 団体券¥160 |
| 写真師 | 名 | 65歳以上 | 個人券¥300 団体券¥240 |
| 添乗員 | 名 | * 団体券の追加購入、払い戻しはできません。 | |
| 合 計 | 名 | | |

| | |
|----|-----|
| 受付 | |
| 入力 | |
| 発行 | 領・利 |